



Ozonproffsen.se

En renare vardag!

Kommersiella Ozonpro-7000

Ozonluftrenare



Tack för att ni handlar av oss.

ANVÄNDARMANUAL

KOMMERSIELLA OZONLUFTTRENAREN Ozonpro-7000

SPECIFIKATIONER

Modell: Ozonpro-7000

Ozonutsläpp: 7000mg/tim

Fläkt: 85 kubikfot/min(2,4 m³)

Användningsarea: 150-200m²

Spänning: AC110-120V eller AC220-240V

Effekt: 110W

Arbetsmiljö: 6-30 grader Celsius

Standard arbetstemperatur: 20 grader Celsius

Mått: 300mm x 180mm x 140mm

Nettovikt: 4,5kg

Strömkabel: Är inkluderad

Box: Rostfritt stål

VIKTIG VARNING

1.Ozonpro-7000 är ENDAST till för KOMMERSIELLA ANVÄNDARE. Alla andra skall söka råd från en expert angående instruktioner hur man använder ozon. Alla användare av denna produkt skall påta sig fullt ansvar för varje skada som kan uppstå vid användandet, gäller såväl människor, husdjur som material.

2Ozonpro-7000 är ENDAST till för CHOCKBEHANDLING MED OZONI UTRYMMEN TÖMDA PÅ FOLK/HUSDJUR. Procedurerna för behandling är komplicerade. Dessa innebär inta bara förflyttning av människor, husdjur och krukväxter från utrymmet, utan även alla andra föremål som kan reagera med ozonet. Försök inte använda denna produkt innan råd från en expert erhållits vilka föremål som måste förflyttas ur rummet.

3. Ozonproffsen Scandinavia AB ansvarar ej för någon skada som orsakats av denna produkt eller skada föranlett genom handhavandet av inköparen eller någon annan. Inköparen ansvarar för att produkten blir korrekt installerad, brukad och gott underhållen.

SÄKERHETSVARNINGAR

HÄLSORISKER:

1. Tillåtna exponeringsgränser:

Följande exponeringsgränser är accepterade i USA, UK och andra delar av Europa:

8 timmar per dag/5 dagar per vecka (exponeringsgräns för yrkesarbetare) – 0,1 ppm.

15 minuter (korttids exponeringsgräns) – 0,3 ppm.

Ozonpro-7000 ozonluftrenare är kapabel att leverera upp till 7000 mg/tim ozon. I ett stängt utrymme kan ozonkoncentrationen som genereras av Ozonpro-7000 snabbt överskrida 15-minuters gränsvärde på 0,3 ppm

2. Förgiftningsrisk av ozon:

Över exponeringsgränsvärden finns risk för inflammation i andningssystemet. Ozon har visat sig kunna utlösa astmaattacker. Människor som har/haft astma skall inte beträda ett utrymme som nyligen behandlats med ozon förrän alla ozonrester har försvunnit och rummet blivit ordentligt ventilerat med frisk luft.

Ozon har en distinkt skarp lukt och kan upptäckas genom lukt även under 15-minuters gränsvärde. De flesta människor kan upptäcka lukten av ozonkoncentration vid ca 1/10 del av 15-minuters gränsvärde. En stark lukt av ozon indikerar normalt en ozonkoncentration som överstiger 15-minuters gränsvärde.

VARNING:

Människor med fel på luktsinnet skall inte handha denna utrustning.

Försök inte att fastställa ozonproduktion genom att direkt lukta där ozonet kommer ut ur denna enhet.

Korttidsinandning av hög ozonkoncentration och långtidsinandning av låg ozonkoncentration kan orsaka allvarliga skadliga fysiska effekter. Inandas inte direkt ozongas som produceras av denna maskin.

ALLMÄNA SÄKERHETSVARNINGAR.

1. Enheten är inte vattentät, endast för bruk inomhus. Tillåt aldrig att vatten kommer in i maskinen. Vattenskada täcks inte av garantin.

2. Denna maskin producerar en mycket hög ozonkoncentration. Får endast användas i utrymda rum. Inandas inte direkt ozongas som produceras av denna maskin.
3. Får endast kopplas till ett korrekt jordat uttag Ozonpro-7000 använder hög spänning för att producera ozon. En ojordad maskin kan förorsaka oförutsedda faror.
4. Förvara maskinen utom räckhåll för barn och koppla ur strömmen när den inte används.
5. Vidrör inte maskinen med våta/fuktiga händer då den används.
6. Använd inte maskinen i en miljö där brännbara gaser eller explosivt material förekommer.
7. Ozon är starkt korroderande. Det kan korrodera metaller och försvaga material av konstgummi.
8. Det rekommenderas att elektronisk utrustning som datorer, TV, radio och andra ljudanläggningar stängs av (om möjligt) då ozonbehandling pågår.
9. Ozonplattan på insidan av maskinen innehåller hög spänning när strömmen är tillslagen. Vidrör aldrig ozonplattan eller tappa något i maskinen.

HANDHAVANDE AV ENHETEN

VARNING: Använd endast den spänning som indikeras på produktens informationsetikett.

1. Placera Ozonpro-7000 något framåtlutad på ca 2/3 av rummets höjd (eftersom ozon är tyngre än luft) och mitt på rummets ena vägg.
2. Stäng alla dörrar och fönster till rummet.
3. Slå på strömmen till maskinen och kontrollera att ozon produceras. När enheten är påslagen kan man höra elektrisk urladdning och ljudet från fläkten.
4. Lämna rummet.
5. Efter chockbehandlingen, d.v.s. efter den tid du önskar behandla rummet, stäng av Ozonpro-7000. Öppna alla dörrar och fönster och låt frisk luft komma in i rummet. Lämna därefter rummet och återvänd efter 30-60min.

Observera:


Maskinen kanske inte börjar producera ozon direkt då strömbrytaren slås på då rumstemperaturen är mycket låg eller luftfuktigheten är extremt hög. Den börjar producera ozon så snart ozonplattan blivit varm.

Förläng tiden för rening när rumstemperaturen är högre än 30 grader Celsius eller när luftfuktigheten är över 75 %.

BYTE AV OZONPLATTOR

Ozonplattan inuti maskinen har en livslängd på flera tusen timmar. Ozonplattan behöver bytas när du märker en kraftig minskning av ozonproduktionen. Följande bilder visar hur man byter ozonplatta.


Varning för elektrisk chock: Koppla ur enheten från eluttaget innan service påbörjas.



1. Skruva loss alla skruvar till höljet.



2. Lyft bort höljet.




3. Koppla loss 2 stiftkontakter från kraftenheten.




4. Stiftkontakten kan vara svår att få loss.

Försök lossa den genom att vrida och dra försiktigt.



5. Skruva loss de 2 skruvar som säkrar ozonplattan till värmeplattan.



6. Lyft bort ozonplattan.



7. Byt ut den gamla ozonplattan mot en ny. Skruva dit de 2 skruvarna och sätt tillbaka de 2 stiftkontaktarna i kraftenheten.



8. Försäkra dig om att stiftkontaktarna är helt inne, ca 0,5cm skall kvarstå utanför.

Varning: En misslyckad koppling kan göra så att enheten inte fungerar eller orsaka brand.



9. Sätt tillbaka höljet och skruva fast det.

10. Enheten är klar att användas

Ett års begränsad garanti

Ozonproffsen Scandinavia AB. garanterar varje ny såld produkt av Ozonproffsen Scandinavia AB. och dess auktoriserade återförsäljare mot fel i material och tillverkningsteknik i ett (1) år från inköpsdatum av produkten. Denna garanti gäller endast den första köparen och kan inte transfereras till nästa ägare. Om en defekt hittas, är det endast Ozonproffsen Scandinavia AB som skall utföra reparation eller utbyte av produkten. Varje reparation eller utbyte kommer att gälla i den kvarvarande garantin.

Ett års begränsad garanti gäller ej för följande:

(1) skada orsakad av olycka, missbruk, felkoppling på någon produkt.

(2) om någon produkt eller del modifieras, förändras eller repareras av någon annan än Ozonproffsen Scandinavia AB anställd eller Ozonproffsen Scandinavia AB ´s auktoriserade återförsäljare.

(3) en produkt eller någon del såsom ozoncell (inkluderande ozonplatta, ozontub eller ozonlampa) som är förbrukningsvara (Ozonproffsen Scandinavia AB. förbehåller sig rätten att ändra listan med förbrukningsvaror utan föregående utannonsering).

(4) en valfri unit eller något tillbehör som används i samband med produkten såsom luftstenar, rör, luftfilter eller lufttorkare. (Ozonproffsen Scandinavia AB. förbehåller sig rätten att ändra listan med valfria enheter och tillbehör utan föregående utannonsering).

(5) om något serienummer eller delnummer har blivit borttaget eller delvis förstört.

GARANTIN OCH HJÄLPEN SOM FASTSTÄLLTS OVAN ÄR EXKLUSIV OCH I LINJE MED ALLA ANDRA GARANTIER MUNTliga ELLER SKRIFTLIGA, UTTRYCKT ELLER ANTYTT OCH GARANTIER AV SÄLJBARHET OCH KONDITION FÖR ETT SPECIELLT ÄNDAMÅL FRÅNSÄGES HÄRMED. OM OZONPROFFSEN SCANDINAVIA AB. INTE KAN LAGLIGT FRÅNSÄGA SIG ANTYDDA GARANTIER I ENLIGHET MED DENNA BEGRÄNSADE GARANTI, SKALL ALLA SÅDANA GARANTIER, INKLUDERANDE GARANTIER AV SÄLJBARHET OCH KONDITION FÖR ETT SPECIELLT ÄNDAMÅL ÄR BEGRÄNSADE TILL TIDEN SOM GARANTIN GÄLLER.

Ingen av Ozonproffsen Scandinavia AB´s återförsäljare, agenter eller anställda är bemyndigade att göra någon som helst modifikation, förlängning eller tillägg för denna garanti.

Ozonproffsen Scandinavia AB kan inte under några som helst omständigheter hållas ansvarig för förlusten att använda sådan produkt, förlorad vinst, direkt skad, indirekt skada, följdskador och/eller tillfälliga skador. Denna garanti ger dig specifika lagliga rättigheter. Du kan även ha andra rättigheter vilka varierar från land till land.

Erhållande av garantiservice:

Ozonproffsen Scandinavia AB´s auktoriserad återförsäljare i det landet där du köpte produkten, eller oss. Du ombedes att förse oss med:

- 1. Namn, adress och telefonnummer**
- 2. Återförsäljarens namn**
- 3. Bevis (kvitto) på originalköpet, beskrivning av produkten, inköpsdatum och korrekt serienummer eller delnummer.**
- 4. Beskrivning av felet.**

Du kommer att bli informerad av den auktoriserade återförsäljaren eller av oss, om du behöver returnera enheten för service. Du kommer att vara ansvarig för alla returkostnader Ozonproffsen Scandinavia AB.. eller återförsäljaren är inte ansvarig för returfrakten.

Vänligen gör följande noteringar för egna referenser:

Inköpt av:

Inköpsdatum:

Serienummer:

Auktoriserad återförsäljare:

Ozonproffsen Scandinavia AB

Adress: Skiljevägen 1

64542 Strängnäs Sweden

Tel/+46(0)152-711-711

E-mail: info@ozonproffsen.se

Hemsida: www.ozonproffsen.se